PERLE D'EAU

Objectifs

- Découvrir les caractéristiques de l'eau à travers une approche sensorielle.
- Appréhender la notion de cycle de l'eau à l'aide d'un conte.
- Adopter un comportement écocitoyen

Déroulé de l'animation

∞ Les caractéristiques de l'eau, petites expériences conduites par l'animateur.
∞ Ça coule, ça flotte en chanson
∞ Histoire de Perle d'eau, cycle de l'eau domestique.
∞ Eco-conseils sur le gaspillage et la pollution

Modalités

› A destination des CP/CE1

› Tarif : 180 € + frais kilométriques

› Durée : 1/2 journée

› Lieu : En classe

› Période : Tout au long de l'année

› 1 éducateur

L'eau

Designed by Freepik

L'EAU DANS LA VILLE

Objectifs

- Découvrir les circuits naturels et domestiques de l'eau.
- Sensibiliser les enfants à l'importance de l'eau.
- Adopter un comportement écocitoyen



Déroulé de l'animation

∞ Le cycle naturel de l'eau.

∞ A travers la construction d'une maquette et le remplissage d'une fiche pédagogique, étude du circuit domestique de l'eau, approvisionnement, traitement, distribution, utilisation et épuration.

∞ Eco-conseils sur le gaspillage et la pollution

Modalités

› A destination du CE2/CM1/CM2

› Tarif : 180 € + frais kilométriques

› Durée : 1/2 journée

› Lieu : En classe

› Période : Tout au long de l'année

› 1 éducateur

L'eau



Designed by Freepik

SUR LES BORDS DE LA RIVIÈRE

Objectifs

- Comprendre les enjeux de la protection des cours d'eau.
- Découvrir les bords de rivière avec nos sens
- Découvrir les êtres vivants et les liens qui les unissent

Déroulé de l'animation

∞ Sur un site proche de l'école, en bord de rivière, les enfants participent à 3 ateliers à tour de rôle :

A1 : caractéristiques physiques de la rivière (dans l'eau).

A2 : recherche et identification des macro- invertébrés aquatiques (dans l'eau).

A3 : balade sensorielle sur la rive.

Modalités

› A destination du CP au CM2

› Tarif : 200 € + frais kilométriques

› Durée : 1/2 journée

› Lieu : En classe

› Période : Tout au long de l'année

› 1 éducateur + 1 bénévole

L'eau

Designed by Freepik

MES DÉCHETS, QU'EST-CE QUE J'EN FAIS ?

Objectifs

- Sensibiliser les enfants à la nature de nos déchets, leur matière
- Se rendre compte de la quantité de déchets que nous produisons
- Comprendre le devenir des déchets en abordant les différents circuits de gestion/valorisation.

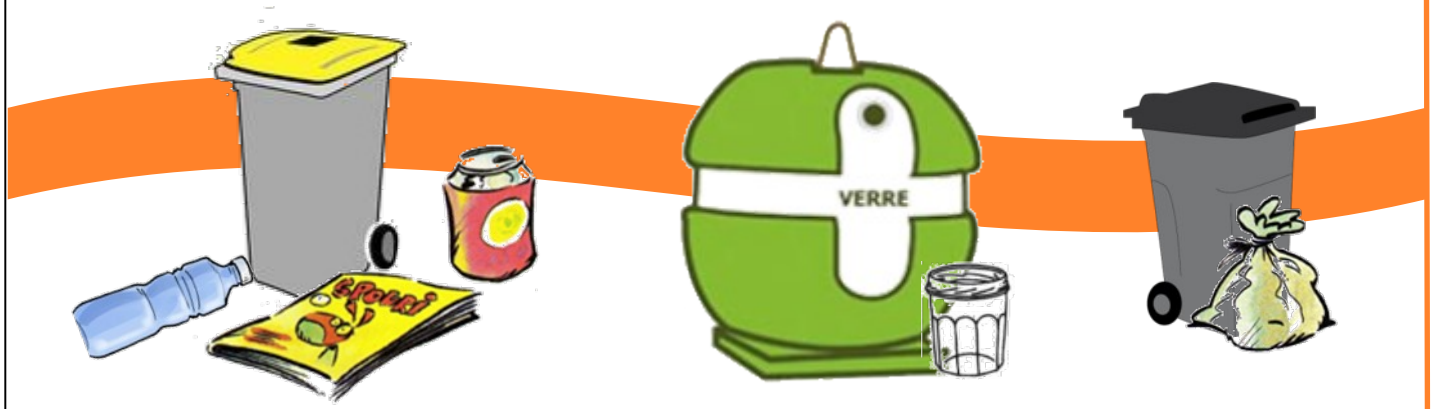

Déroulé de l'animation

∞ Définition d'un déchet.
∞ Impact des déchets sur l'environnement.
∞ Les différentes matières qui composent nos déchets (tri d'une poubelle pédagogique).
∞ Circuits des déchets.
∞ Le recyclage et la valorisation (jeux).

Cette animation peut être complétée par une visite du centre de stockage des déchets de Roche-La-Molière. Nous pouvons en définir les modalités avec vous.

Modalités

› A destination du CP au CM2
› Tarif : 180 € + frais kilométriques
› Durée : 1/2 journée
› Lieu : En classe
› Période : Tout au long de l'année
› 1 éducateur

Les déchets

Designed by Freepik

LA PROPRETÉ DE MON QUARTIER

Objectifs

- Se rendre compte de la propreté du quartier.
- Prendre conscience des temps de dégradation des déchets sauvages
- Aborder les notions de réduction des déchets à la source

Déroulé de l'animation

∞ Qu'est-ce qu'un déchet sauvage ?
∞ Enquête d'observation des déchets, conteneurs et incivilités dans le quartier
∞ Synthèse de nos découverte
∞ Jeu sur la réduction des emballages à la source

Une troisième animation peut-être envisagée pour aborder plus en détail la réduction à la source, le vrac, le gaspillage alimentaire ou réaliser un diagnostic de l'école et du recycl'art

Modalités

› A destination du CP au CM2
› Tarif : 180 € + frais kilométriques
› Durée : 1/2 journée
› Lieu : En classe et dans le quartier
› Période : Tout au long de l'année
› 1 éducateur

Les déchets

Designed by Freepik

CHUT, JE VIS

Objectifs

- Sensibiliser les enfants à leur environnement sonore
- Utiliser des appareils de mesure d'intensité des sons
- Prendre conscience des effets du bruit sur la santé
- Réfléchir à des actions pouvant limiter le bruit au quotidien
- Découvrir l'anatomie et le fonctionnement de l'oreille

Déroulé de l'animation

∞ Définition du bruit/du son.
∞ Les sons dans l'histoire de l'homme.
∞ La mesure des sons, le bruit dans l'école.
∞ Fonctionnement de l'oreille.
∞ Prévention et risques.
∞ Le rôle de chacun vis-à-vis du bruit.
∞ Jeux pédagogiques d'écoute sonore

Modalités

› A destination du CP au CM2
› Tarif : 180 € + frais kilométriques
› Durée : 1/2 journée
› Lieu : En classe
› Période : Tout au long de l'année
› 1 éducateur

L'environnement sonore

PAYSAGE SONORE DU QUARTIER

Objectifs

- Identifier les sources d'émission sonores dans le quartier de l'école.
- Appréhender la façon dont chacun perçoit le son de son quartier

Déroulé de l'animation

∞ Présentation du document à remplir.
∞ Parcours dans le quartier (mesures, identification des sources sonores, analyse sensorielle).
∞ Retour en classe, analyse des données, réalisation de l'échelle sonométrique du quartier.

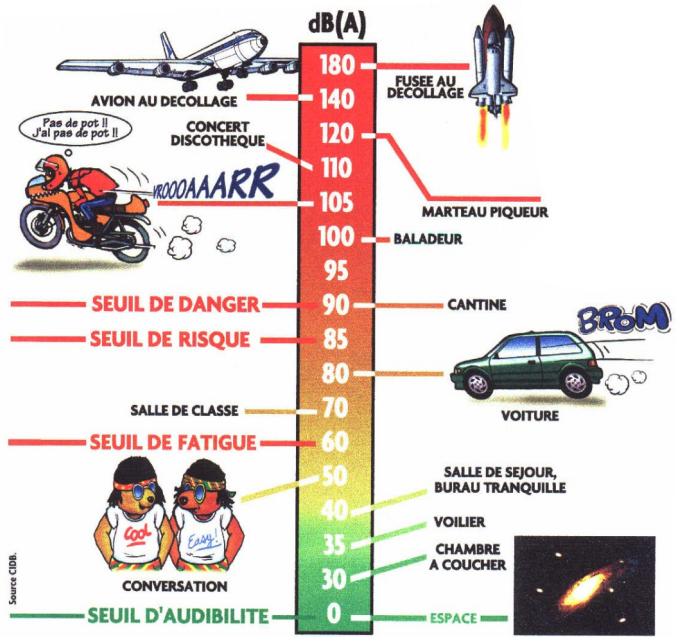

Modalités

› A destination du CP au CM2
› Tarif : 180 € + frais kilométriques
› Durée : 1/2 journée
› Lieu : En classe
› Période : Tout au long de l'année
› 1 éducateur

L'environnement sonore

LA GUÊPE ET LE PAPIER

Objectifs

- Sensibiliser les enfants à l'importance du tri et du recyclage du papier.
- Découvrir l'histoire du papier
- Apprendre à fabriquer une feuille recyclée.

Déroulé de l'animation

∞ Le conte « La guêpe et le papier » en fil conducteur.
∞ Manipulation et observation d'éléments : os, écorce, papyrus, parchemin, laine de mouton
∞ Fabrication d'une feuille de papier recyclé par enfant.
∞ Atelier de coloriage retraçant l'historique du papier.

Modalités

› A destination des CP/CE1
› Tarif : 200 € + frais kilométriques
› Durée : 1/2 journée
› Lieu : En classe
› Période : Tout au long de l'année
› 1 éducateur + 1 bénévole

Le Papier

Designed by vectorpouch/Freepik

HISTOIRE DE PAPIER

Objectifs

- Sensibiliser les enfants à l'importance du tri et du recyclage du papier.
- Découvrir l'histoire du papier
- Apprendre à fabriquer une feuille recyclée
- Travail sur le vocabulaire lié au papier

Déroulé de l'animation

∞ Manipulation et observation d'éléments : os, écorce, papyrus, parchemin, laine de mouton
∞ Préparation de la pâte à papier
∞ Ateliers

A1 : Fabrication d'une feuille de papier recyclé par enfant
A2 : Recherche des mots de vocabulaire appris durant l'intervention
A3 : Frise historique sur le papier + manipulation de différents papiers

Pour Noël ou pour la fête des mères, pensez aux cartes de vœux

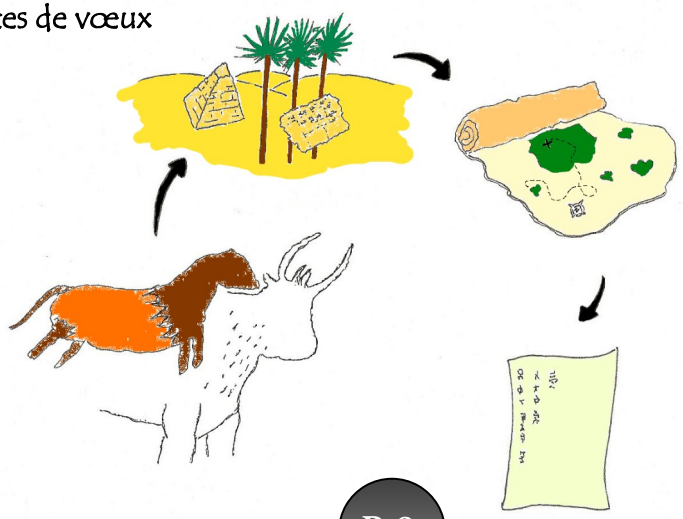

Modalités

› A destination des CE2/CM1/CM2
› Tarif : 200 € + frais kilométriques
› Durée : 1/2 journée
› Lieu : En classe
› Période : Tout au long de l'année
› 1 éducateur + 1 bénévole

Le Papier

Designed by vectorpouch/Freepik